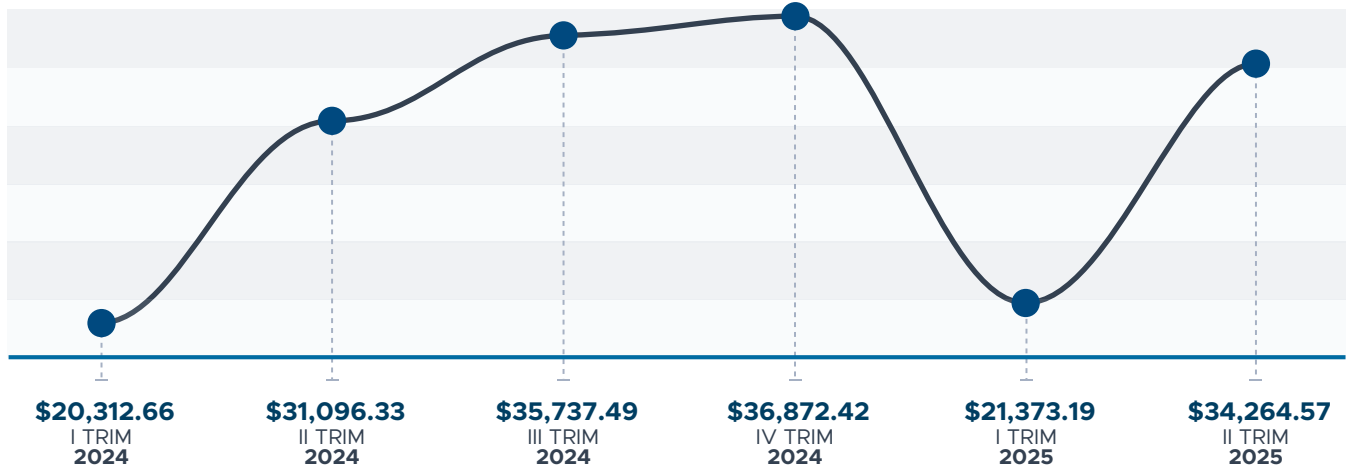


Inversión Extranjera Directa (IED) | Trim II 2025

Inversión Extranjera Directa en México

A nivel nacional se recibió una inversión extranjera directa de \$34,264.57 millones de dólares durante el segundo trimestre 2025, una variación del 10.19% en comparación con el mismo trimestre de año anterior.



Nota: Millones de dólares


En primer lugar, se ubica la Ciudad de México concentrando el 56.36% de la inversión, en segundo lugar Nuevo León y Estado de México en el tercer lugar con el 8.85% y 6.56%, respectivamente. Baja California se encuentra en cuarto lugar concentrando el 4.60% de la inversión nacional. En último lugar está Campeche, Chiapas y Sinaloa. Mientras que los estados de Tabasco, Durango y Oaxaca registraron una desinversión.

POSICIÓN	ENTIDAD FEDERATIVA	IED	PORCENTAJE
1	CIUDAD DE MÉXICO	\$ 19,311.78	56.36%
2	NUEVO LEÓN	\$3,032.24	8.85%
3	ESTADO DE MÉXICO	\$2,248.79	6.56%
4	BAJA CALIFORNIA	\$1,576.56	4.60%
5	QUERÉTARO	\$970.28	2.83%

Nota: Millones de dólares

Inversión Extranjera Directa en la frontera norte

La frontera norte de México recibió una inversión extranjera directa de \$7,099.27 millones de dólares durante el segundo trimestre 2025.



Nota: Millones de dólares

Fuente: CEMDI con información de la Secretaría de Economía.

Nuevo León se ubicó en primer lugar concentrando el 43.26% de la inversión, en segundo lugar Baja California y Chihuahua en tercer lugar con el 22.49% y 13.36% respectivamente.

Inversión Extranjera Directa en Baja California

Baja California recibió \$1,576.56 millones de dólares en inversión extranjera directa durante el segundo trimestre 2025, una disminución del 12.85% comparado con el mismo trimestre del 2025.



Nota: Millones de dólares

Sectores económicos con mayor inversión extranjera directa en México

A nivel nacional la industria manufacturera concentra el 35.99% de la inversión, seguido por el sector de servicios financieros y de seguros con el 26.72% de la inversión.

SECTOR	IED	PORCENTAJE
Industrias manufactureras	\$12,333.16	35.99%
Servicios financieros y de seguros	\$9,155.13	26.72%
Instituciones de intermediación crediticia y financiera no bursátil	\$6,787.31	19.81%
Fabricación de equipo de transporte	\$5,083.57	14.84%
Construcción	\$2,619.44	7.64%

Nota: Millones de dólares

Sectores económicos con mayor inversión extranjera directa en Baja California

La industria manufacturera concentró el 81.02% de la inversión en Baja California y seguido por el sector de servicios financieros y de seguros concentrando el 4.87% de la inversión.

Fuente: CEMDI con información de la Secretaría de Economía.


SECTOR	IED	PORCENTAJE
Industrias manufactureras	\$1,277.36	81.02%
Servicios financieros y de seguros	\$76.81	4.87%
Servicios de apoyo a los negocios y manejo de residuos, y servicios de remediación	\$73.45	4.66%
Transportes, correos y almacenamiento	\$62.49	3.96%
Comercio al por menor	\$34.57	2.19%

Nota: Millones de dólares

El 69.85% de la inversión en la industria manufacturera corresponde a la fabricación de equipo de transporte, seguido por la fabricación de automóviles y camiones con 64.59%

Inversión de extranjera directa por país de origen


El 42.91% de la inversión extranjera directa que llegó al país durante el segundo trimestre 2025 proviene de Estados Unidos de América, seguido de España con el 17.34% y en tercer lugar se ubicó Canadá con el 5.11%.



Nota: Millones de dólares

Inversión de extranjera directa por país de origen en Baja California

El 57.59% de la inversión extranjera directa que llegó a Baja California durante el segundo trimestre 2025 proviene de Estados Unidos de América, seguido de Japón con el 22.40% y en tercer lugar se ubicó Alemania con el 6.32%.



Nota: Millones de dólares

Fuente: CEMDI con información de la Secretaría de Economía.